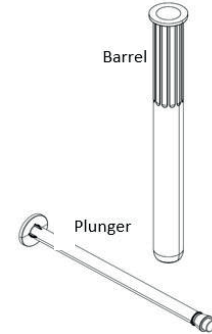


Uso del Topi-CLICK® Perl™ para Dosis Vaginales



Snap-on Applicator™

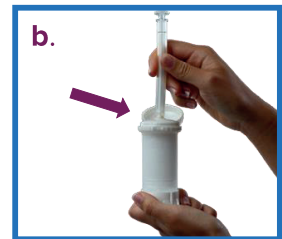


1. Cómo Abrir / Sujetar el Aplicador Snap-on™ al Perl

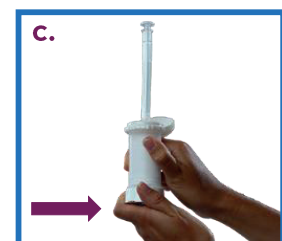
1. Presione hacia arriba la extensión de la tapa para abrir el dispensador Perl. (Figura a.)
1. Encaje el Aplicador Snap-on en el receptor extendido del dispensador Perl. (Figura b.) **Nota:** El émbolo del Aplicador Snap-on debe estar totalmente dentro del aplicador, como se indica. (Figuras b y c.)




Para Abrir, Presione hacia Arriba



Encaje el Aplicador en el Dispensador para Llenar



Gire/CLICK para Dispensar



Incline para Remover

2. Cómo Llenar el Perl / Dispensar el Medicamento

1. Para dispensar el medicamento, simplemente gire/CLICK la base del Perl para cargar la dosis medida – como en todos los Topi-CLICKs, espere de 15 a 30 segundos para que la dosis completa se cargue en el Aplicador Snap-on. (Figura c.)

*** Es importante mantener el Perl en posición vertical mientras el Aplicador Snap-on™ se esta cargando, como se indica. (Figura c.)**

Notas con respecto a las dosis:

Cada giro/CLICK dispensa exactamente 0.25 mL de medicamento, por lo cual no se necesitan líneas de llenado en el Aplicador Snap-on. (ver el cuadro siguiente)

Guía de Dosis

1 CLICK = 0.25 mL

2 CLICKs = 0.50 mL

3 CLICKs = 0.75 mL

4 CLICKs = 1.00 mL

Aplicador Sin Líneas de Referencia:

Topi-CLICK es el dispensador más exacto entre todos los examinados en un estudio independiente*. A diferencia de los tubos y aplicadores tradicionales, el Aplicador Snap-on fue diseñado para ser llenado por la tecnología de Topi-CLICK, por lo cual no necesita líneas de referencia para asegurar exactitud.

* Visite www.DoseLogix.com/accuracy_study para solicitar una copia gratis del estudio privado sobre la exactitud de dispensadores.

3. Cómo Remover el Aplicador Snap-on

1. Simplemente incline el Aplicador Snap-on como se indica en la (Figura d.) hasta que el Aplicador se libere del receptor extendido en el dispensador.
2. **Recuerde:** Dependiendo de la técnica del usuario para remover el aplicador, un poco de crema podría haberse quedado en el agujero del receptor Snap-on, la cual es parte de la dosis del paciente.



- ◆ Complace USP Class VI
- ◆ Libre de Bisfenol A y Látex
- ◆ El Aplicador es re-usable y su funcionamiento no se degrada después de 30 ciclos en la máquina lavaplatos.

Improving Life Through Innovative Pharmacy Solutions

DoseLogix.com | 877.870.8448 | info@DoseLogix.com